

មាតិកា

I. សេចក្តីណែនាំ

1. ការចូលទៅកាន់គេហទំព័រមជ្ឈមណ្ឌលជាតិពិសោធន៍សុខាភិបាលសំរាប់ការស្នើសុំត្រួតពិនិត្យគុណភាព ឱសថ និង ផលិតផលសុខាភិបាលនៅក្នុងព្រះរាជាណាចក្រកម្ពុជា
2. ការបង្កើតគណនីយរបស់អ្នកប្រើប្រាស់នៅក្នុងប្រព័ន្ធ
3. ការចូលទៅកាន់ការប្រើប្រាស់ប្រព័ន្ធ
4. ការចូលទៅបង្កើតផលិតផលសំណាក និង ការដាក់ស្នើរផលិតផលសំណាក
5. ណែនាំពីការបង្កើតសមាជិកអ្នកប្រើប្រាស់ផ្សេងទៀតជាកូនក្រុមរបស់ខ្លួនដើម្បីអោយអ្នកប្រើប្រាស់ក្នុងក្រុមខ្លួនអាចបង្កើតបានដូចខ្លួនដែរ
6. ណែនាំអំពីការចងចាំគណនីសំរាប់ចូលទៅកាន់ប្រព័ន្ធ
7. ណែនាំអំពីការភ្ជេចគណនីសំរាប់ចូលទៅកាន់ប្រព័ន្ធ

ការពិពណ៌នា

1. ការចូលទៅកាន់គេហទំព័រមជ្ឈមណ្ឌលជាតិពិសោធន៍សុខាភិបាលសំរាប់ការស្នើសុំត្រួតពិនិត្យ គុណភាព ឱសថ និង ផលិតផលសុខាភិបាលនៅក្នុងព្រះរាជាណាចក្រកម្ពុជា

The screenshot shows the website interface for online registration. At the top left is the logo of the National Health Products Quality Control Center (NHQCC), annotated with a red circle and number 5. The main header contains a blue banner with Khmer text and a registration form. The form includes a dropdown menu for product type (annotated with 2), a text input for name (annotated with 3), a password field (annotated with 4), and a 'Register' button (annotated with 1). Below the form are three buttons: 'Log in' (annotated with 6), 'Forgot password?' (annotated with 4), and 'Do you have an account?' (annotated with 1). The main content area features a green box with Khmer text and a 'Read more...' link (annotated with 7). On the right is a photo of a man speaking at a podium. The footer contains contact information and a visitor count.

ដើម្បីចូលទៅកាន់គេហទំព័រដូចរូបខាងលើសូមចុចដំណភ្ជាប់ខាងក្រោម

hqconlineregistration.nhqcc.org.kh

ក្រោយពីចុះដំណាក់កាលនេះហើយអ្នកនឹងឃើញដូចខាងលើដោយយោងតាមរូបខាងលើខ្ញុំសូម
ធ្វើការបង្ហាញទាក់ទងនិងមុខងារមួយចំនួននៅលើគេហទំព័រមួយនេះដូចខាងក្រោមជាដំណាក់ៗ

2. ការបង្កើតគណនីយរបស់អ្នកប្រើប្រាស់នៅក្នុងប្រព័ន្ធ

- **យោងតាមរូបចំណុចលេខ1ដាក់ថាពុំមានគណនី?ចុចទីនេះដើម្បីបង្កើតគណនី**
សំរាប់ចូលទៅកាន់គេហទំព័រថ្មីមួយទៀតដើម្បីបង្កើតគណនីដើម្បីចូលទៅប្រើ
ប្រាស់ប្រព័ន្ធលើស្ម័គ្រតពិនិត្យគុណភាព ឱសថ និង ផលិតផលសុខាភិបាល
នៅក្នុងព្រះរាជាណាចក្រកម្ពុជា។សូមចុចលើពាក្យ**ចុចទីនេះដើម្បីបង្កើតគណនី**



សូមស្វាគមន៍មកកាន់គេហទំព័រមជ្ឈមណ្ឌលជាតិពិសោធន៍សុខាភិបាលសំរាប់ការស្នើសុំត្រួតពិនិត្យគុណភាព ឱសថ និង ផលិតផលសុខាភិបាលនៅក្នុងព្រះរាជាណាចក្រកម្ពុជា

ចូលគណនីដើម្បីចុះឈ្មោះផលិតផលសំណាករបស់អ្នក

ឈ្មោះអ្នកប្រើប្រាស់ ឬអ៊ីម៉ែល...

ពាក្យសម្ងាត់...

ចូលប្រើប្រាស់ប្រព័ន្ធ

ចង់ចាំពាក្យសម្ងាត់របស់អ្នក

ភ្លេចពាក្យសម្ងាត់?

ពុំមានគណនី? ចុះចំនេះដើម្បីបង្កើតគណនី

ទម្រង់ចុះឈ្មោះ

នាមត្រកូល *

នាមខ្លួន *

អ៊ីម៉ែល *

ពាក្យសម្ងាត់ *

បញ្ជាក់ពាក្យសម្ងាត់ *

ចុះឈ្មោះថ្មី

តាមរូបខាងលើសូមបញ្ជូលឈ្មោះ អ៊ីម៉ែល និង ពាក្យសម្ងាត់បន្ទាប់ពីបញ្ជូលសញ្ញាគ្រប់ហើយសូមចុចលើប៊ូតុងចុះឈ្មោះថ្មីដើម្បីបញ្ជូនរូបខាងក្រោម



សូមស្វាគមន៍មកកាន់គេហទំព័រមជ្ឈមណ្ឌលជាតិពិសោធន៍សុខាភិបាលសំរាប់ការស្នើសុំត្រួតពិនិត្យគុណភាព ឱសថ និង ផលិតផលសុខាភិបាលនៅក្នុងព្រះរាជាណាចក្រកម្ពុជា

ចូលគណនីដើម្បីចុះឈ្មោះផលិតផលសំណាករបស់អ្នក

ឈ្មោះអ្នកប្រើប្រាស់ ឬអ៊ីមែល...

ពាក្យសម្ងាត់... 

[ចូលប្រើប្រាស់ប្រព័ន្ធ](#)

ចងចាំពាក្យសម្ងាត់របស់អ្នក

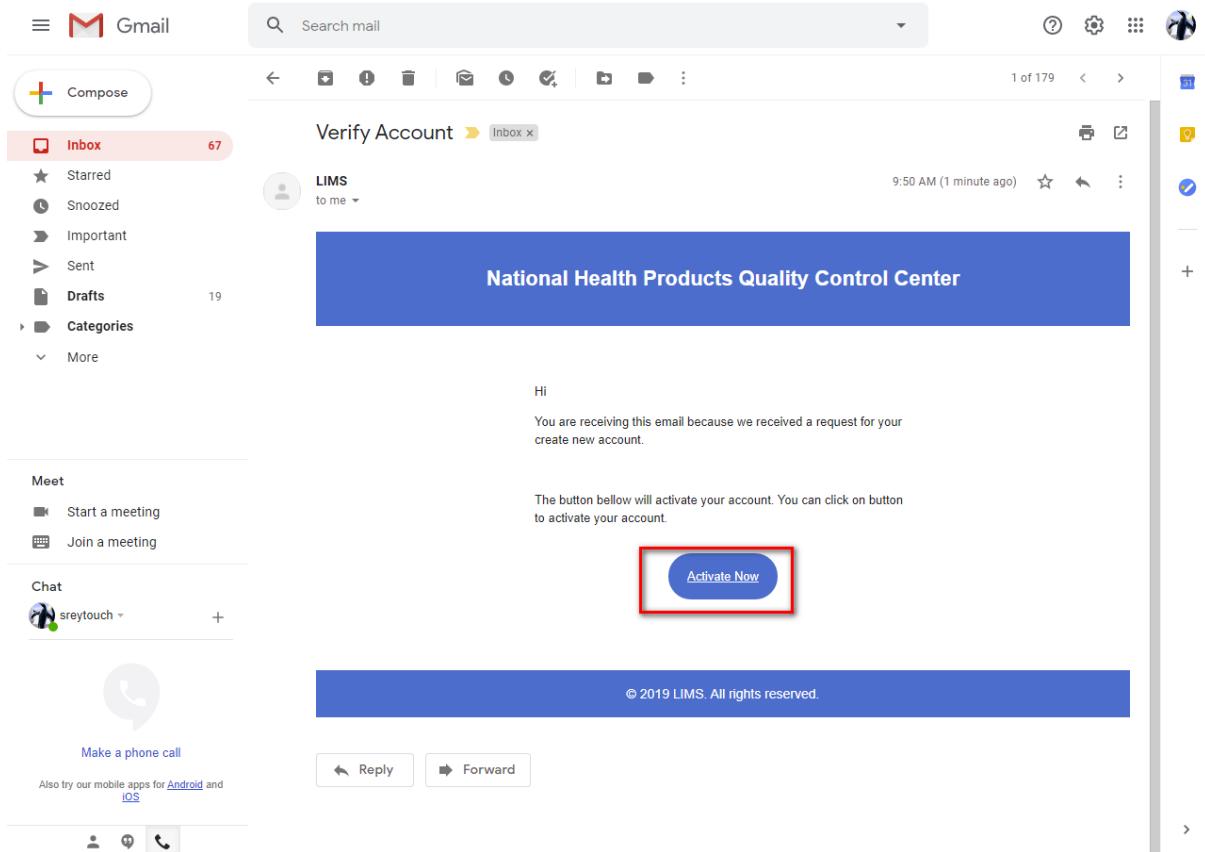
ត្រូវពាក្យសម្ងាត់?

ពុំមានគណនី? [ចុចទីនេះដើម្បីបង្កើតគណនី](#)

✉ បញ្ជាក់អ៊ីមែលរបស់អ្នក!

គណនីរបស់អ្នកត្រូវបានចុះឈ្មោះដោយជោគជ័យ។ ដើម្បីបញ្ចប់ដំណើរការសូមពិនិត្យមើលអ៊ីមែលរបស់អ្នកសម្រាប់ការស្នើសុំគណនីដើម្បីចុះឈ្មោះផលិតផលសំណាករបស់អ្នក

រូបភាពនេះបញ្ជាក់ថាអ្នកបានបង្កើតគណនីបានដោយជោគជ័យបន្ទាប់មកសូមចូលទៅកាន់អ៊ីមែលរបស់អ្នកដែលបានយកមកបង្កើតគណនីដើម្បីទទួលយកគណនីដែលអ្នកបានបង្កើត។ ពេលចូលទៅអ៊ីមែលរបស់អ្នកនិងឃើញសាររបស់ LIMS រួចចុចលើសារនេះអ្នកនិងឃើញដូចរូបខាងក្រោម



សូមចុចលើពាក្យ **Activate Now** ដើម្បីទទួលយកគណនីរបស់អ្នក។ បន្ទាប់ពីចុច

Activate Now ហើយអ្នកនឹងឃើញដូចរូបខាងក្រោម



សូមស្វាគមន៍មកកាន់គេហទំព័រមជ្ឈមណ្ឌលជាតិពិសោធន៍សុខាភិបាលសំរាប់ការស្នើសុំត្រួតពិនិត្យគុណភាព ឱសថ និង ផលិតផលសុខាភិបាលនៅក្នុងព្រះរាជាណាចក្រកម្ពុជា

ចូលគណនីដើម្បីចុះឈ្មោះផលិតផលសំណាករបស់អ្នក

ឈ្មោះអ្នកប្រើប្រាស់ ឬអ៊ីមែល...

ពាក្យសម្ងាត់...

ចូលប្រើប្រាស់ប្រព័ន្ធ

- ចង់ចាំពាក្យសម្ងាត់របស់អ្នក
- ភ្លេចពាក្យសម្ងាត់?
- ពុំមានគណនី? ចុចទីនេះដើម្បីបង្កើតគណនី

✉ គណនីត្រូវបានផ្ទៀងផ្ទាត់!
 គណនីរបស់អ្នកត្រូវបានផ្ទៀងផ្ទាត់ដោយជោគជ័យ **សូមចុចទីនេះ** ដើម្បីចូលប្រើក្នុងប្រព័ន្ធ

សូមចុចលើពាក្យ សូមចុចទីនេះដើម្បីចូលទៅកាន់គេហទំព័ររបង្កើតផលិតផលសំណាក ឬ អាចវាយបញ្ចូល អ៊ីមែល និង ពាក្យសំងាត់រួចចុចលើប៊ូតុងចូលប្រើប្រាស់ប្រព័ន្ធ។ ក្រោយមកអ្នកនឹងឃើញគេហទំព័រដូចខាងក្រោម

ទំព័រដើម ការគ្រប់គ្រងផលិតផល ការគ្រប់គ្រងអ្នកប្រើប្រាស់ ភាសាខ្មែរ ទ្រឹស្រីទូច

សូមស្វាគមន៍មកកាន់គេហទំព័រមជ្ឈមណ្ឌលជាតិពិសោធន៍សុខាភិបាលសំរាប់ការស្នើសុំត្រួតពិនិត្យគុណភាព ឱសថ និង ផលិតផលសុខាភិបាលនៅក្នុងព្រះរាជាណាចក្រកម្ពុជា

Welcome to Products Sample Submissions at National Health Products Quality Control Center , Ministry of Health Cambodia

ផលិតផលសំណាកសរុប 0 បង្កើតផលិតផល	សរុបសម្រេច 0	បដិសេធសរុប 0
--------------------------------------	-----------------	-----------------

3. ការចូលទៅកាន់ការប្រើប្រាស់ប្រព័ន្ធ



ពេលអ្នកបានឆ្លើតគណនីយូរៗចហើយអ្នកអាចចូលប្រើប្រាស់ប្រព័ន្ធបានរាល់ពេលអ្នក login ។

ដោយគ្រាន់តែវាយបញ្ចូលអ៊ីមែល និង ពាក្យសម្ងាត់របស់អ្នក។

4. ការចូលទៅបង្កើតផលិតផលសំណាក និង ការដាក់ស្នើរផលិតផលសំណាក

ពេលអ្នកចូលមកដល់ខាងក្នុងប្រព័ន្ធសូមចុចលើមីនុយដែលដាក់ថាការគ្រប់គ្រងផលិតផលពេលនោះ អ្នកនឹងឃើញដូចរូបខាងក្រោម

ដើម្បីបង្កើតផលិតផលសូមចុចលើប៊ូតុងបន្ថែមថ្មីបន្ទាប់មកអ្នកនឹងឃើញរូបខាងក្រោម


ទំព័រដើម
ការគ្រប់គ្រងផលិតផល
ការគ្រប់គ្រងអ្នកប្រើប្រាស់
ភាសាខ្មែរ
ទ្រឹស្តី


1 ព័ត៌មានសំណាក
2 បែបបទស្នើសុំមន្ទីរពិសោធន៍ធ្វើតេស្ត
3 ទម្រង់វាយតម្លៃ
4 បង់ប្រាក់

ព័ត៌មានសំណាក

រក្សាទុក
ក្រលំបាក

Analysis Request for *

Registration:
 Normal
 MOU

Non-Registration:
 Normal
 MOH
 DDF/PMS
 MOU
 Other

Sample category *
 Pharma.
 Health supplement
 Traditional Med.
 Food
 Cosmetic
 Other

Product Name *

API Name *

Dosage Form *

Pack Size *

Batch/ Lot Number *

Mfg.LHolder/Packed by *

Country *


Samples Quantity (?) *

Mfg Date *

Exp Date *

រក្សាទុក
ក្រលំបាក

តាមរូបខាងលើនេះជាទម្រង់បញ្ចូលផលិតផលសំណាកសូមបញ្ចូលទិន្នន័យរួចចុចរក្សាទុក។ ពេលអ្នក
 រក្សាទុករួចហើយវានឹងនាំអ្នកទៅកាន់ផ្នែកទីពីរដូចខាងក្រោម



បែបបទស្នើសុំមន្ទីរពិសោធន៍ធ្វើតេស្ត **រក្សាទុក** ប្រលប់រក្សាយ

អ្នកវាយតម្លៃ *

ព័ត៌មានបេក្ខជន

ឈ្មោះក្រុមហ៊ុន / ទីភ្នាក់ងារ *

នាយក / ឈ្មោះតំណាង *

ឱសថករី / ឈ្មោះតំណាង *

ទូរស័ព្ទ *

អ៊ីមែល *

គេហទំព័រ

បណ្ណាញសង្គម

អាសយដ្ឋានក្រុមហ៊ុន

Documents Requirement:

- Analysis Requested for Registration
- Analysis Requested for Non-Registration
- CoPP (Scan Document)
- MoH Brand Name Approval Copied (Scan Document)
- Unit & Batch Formula / Composition (Upload / Scan Document)*
- Specification & Analytical Procedure of API with CoA (Upload / Scan Document)*
- Specification & Analytical Procedure of Finish Products with CoA (Upload / Scan Document)*
- Stability Study Protocol & Report Data (Real time and Accelerated time) (Upload/Scan Document)*
- Outer Labels*
- Inner Labels
- Blisters/Strips

Request Testing Parameters:

Full Test Parameters or Select Parameters (For Non-Registration Only) :

Full Parameter

Select Parameters (For Non-Registration Only)

1. ឱសថគ្រាប់ដូចជា Coated, Uncoated, Chewable, Tablets, Capsules, Pills, Granules :

2. ឱសថ Suppositories, Pessaries :

3. ឱសថផ្សេងៗប្រើតាមមាត់ដូចជា Oral liquid, Powder for Oral Suspension / Solution :

4. ឱសថផ្សេងៗ ឬ Solution សម្រាប់ចាក់តាមសាច់ដុំ, សរសៃ ឬតាមសរីរាង្គខាងក្នុងដូចជា Powder for Injection, Solution for Injection / Infusion :

5. ទឹកលាយឱសថ (Solvent) :

6. វិភាគវត្ថុធាតុដើម Raw Material / Active Ingredient Substance :

7. ផលិតផលស្ងួតដៃ/ផលិតផលដែលត្រូវវិភាគបាក់តេរីសាស្ត្រ (Sterile and Non Sterile Products) :

រក្សាទុក ប្រលប់រក្សាយ

នេះជាទម្រង់បញ្ចូលបែបបទស្នើសុំមន្ទីរពិសោធន៍ធ្វើតេស្ត។ សូមធ្វើការបញ្ចូលទិន្នន័យរួចចុចរក្សាទុក។
 ក្រោយពេលរក្សាទុកហើយវានឹងចេញប្តីតុងចំនួនពីរទៀតគឺប្តីតុង ដាក់ស្នើ និង បោះពុម្ព ដូចរូបខាង
 ក្រោម

បែបបទស្នើសុំមន្ទីរពិសោធន៍ធ្វើតេស្ត

អ្នកវាយតម្លៃ * Suon Vannak

ព័ត៌មានបេតិកភណ្ឌ
 ឈ្មោះក្រុមហ៊ុន / ទីភ្នាក់ងារ * Unity
 ឈ្មោះសមាជិក / ឈ្មោះសំណាង * sok lyny
 អ៊ីមែល * trysreytouch34@gmail.com
 បណ្ណាញសង្ខេប បណ្ណាញសង្ខេប

នាយក / ឈ្មោះសំណាង * Meas sovan
 ទូរស័ព្ទ * 095767744
 គេហទំព័រ គេហទំព័រ
 អាសយដ្ឋានក្រុមហ៊ុន អាសយដ្ឋានក្រុមហ៊ុន

Documents Requirement:

- Analysis Requested for Registration
- Analysis Requested for Non-Registration
- CoPP (Scan Document)
- MoH Brand Name Approval Copied (Scan Document)
- Unit & Batch Formula / Composition (Upload / Scan Document)*
- Specification & Analytical Procedure of API with CoA (Upload / Scan Document)*
- Specification & Analytical Procedure of Finish Products with CoA (Upload / Scan Document)*
- Stability Study Protocol & Report Data (Real time and Accelerated time) (Upload/Scan Document)*
- Outer Labels*
- Inner Labels
- Blisters/Strips

Request Testing Parameters:

Full Test Parameters or Select Parameters (For Non-Registration Only) :

- Full Parameter
- Select Parameters (For Non-Registration Only)

1. ឱសថប្រភេទ ឬ ធាតុសមាស Coated, Uncoated, Chewable, Tablets, Capsules, Pills, Granules :

- 1. Description / Appearance
- 2. Average Weight / Average Fill Weight
- 3. Uniformity of Weight
- 4. Disintegration / Dissolution
- 5. Hardness / Friability
- 6. Water Determination (Loss on Drying / Karl Fischer)
- 7. Microbial Limit Test / Microbial Contamination
- 8. Identification
- 9. Assay
- 10. Related Substances / Total Impurity
- 11. Uniformity of Dosage Units (Weight Variation, Content Uniformity)
- 12. Heavy Metal
- 13. Other

2. ឱសថ Suppositories, Pessaries :

3. ឱសថផ្សេងៗ ឬ ធាតុសមាស ឬ ធាតុសមាសសម្រាប់ប្រើប្រាស់ផ្សេងៗ Oral liquid, Powder for Oral Suspension / Solution :

4. ឱសថផ្សេងៗ ឬ Solution សម្រាប់ចាក់ក្នុងសាច់ដុំ, សារសៃ ឬ ធាតុសមាសសម្រាប់ចាក់ក្នុងសាច់ដុំ Powder for Injection, Solution for Injection / Infusion :

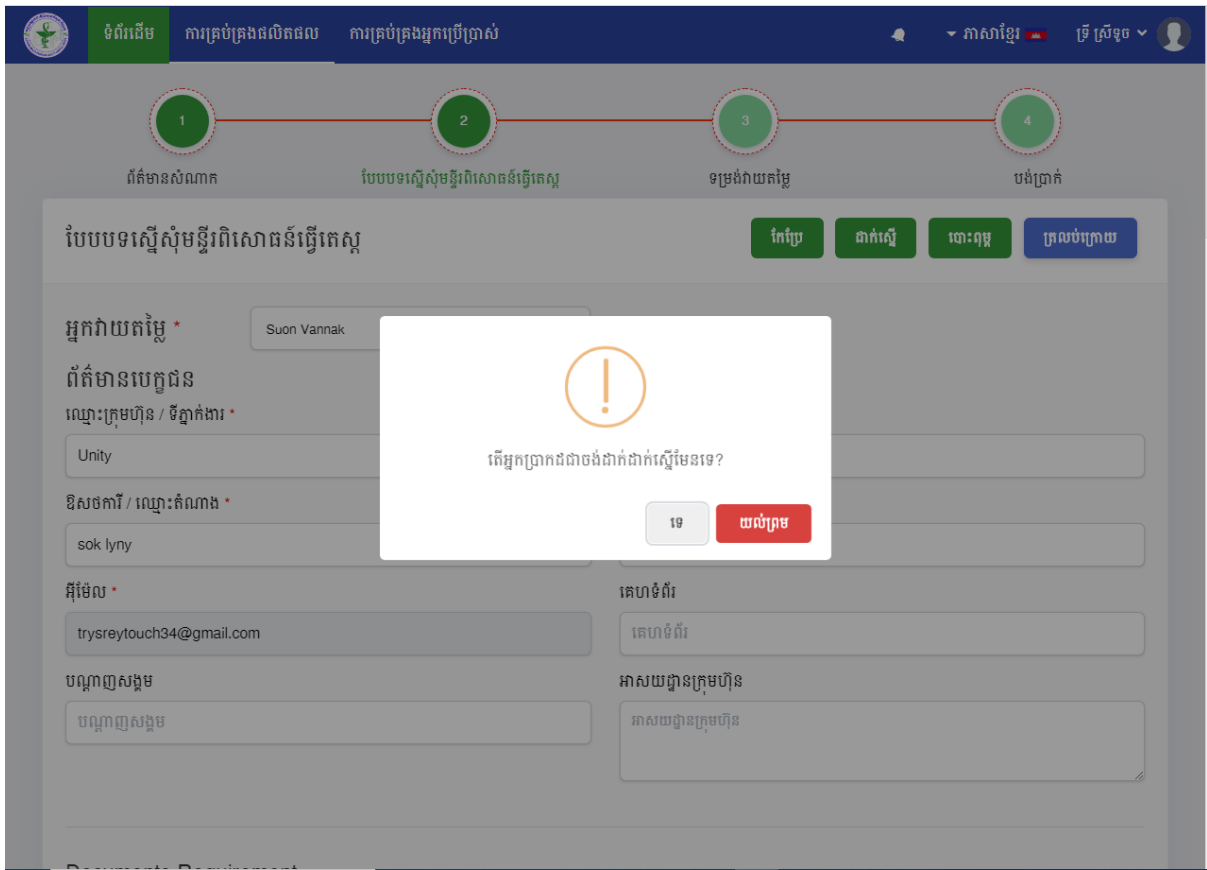
5. ទឹកលាយឱសថ (Solvent) :

6. វិភាគវត្ថុធាតុដើម Raw Material / Active Ingredient Substance :

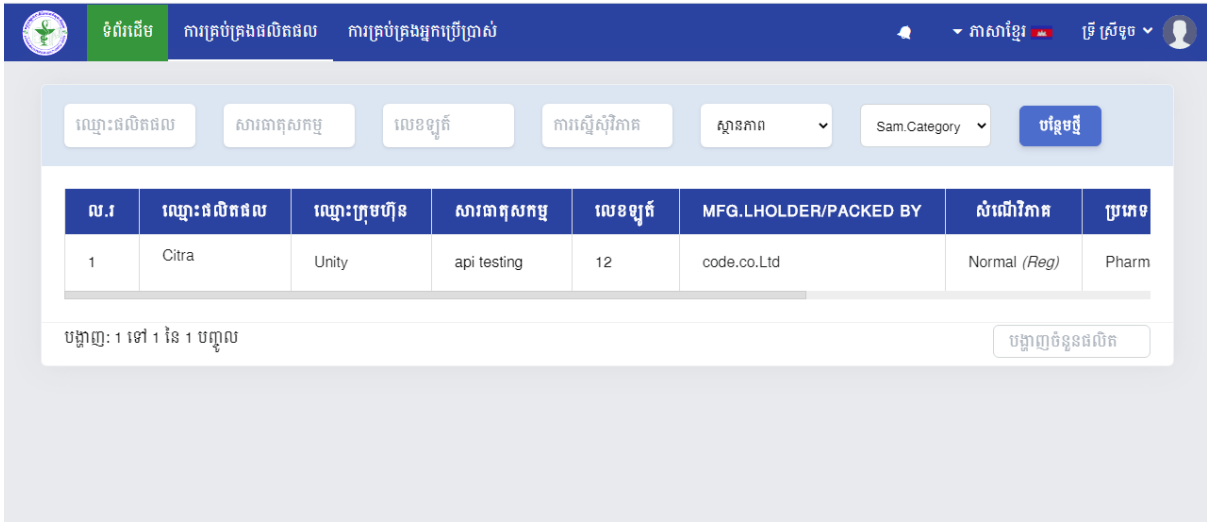
7. ផលិតផលផ្សេងៗ ឬ ផលិតផលដែលមិនមែនជាផលិតផល Sterile and Non Sterile Products) :

អ្នកអាចធ្វើការកែប្រែបានដោយចុចលើប៊ូតុងកែប្រែ។

ដើម្បីដាក់ស្នើផលិតផលសំណាករបស់អ្នកសូមចុចលើប៊ូតុងដាក់ស្នើ។បន្ទាប់ពីអ្នកដាក់ស្នើរួចវានឹងលោតសារបញ្ជាក់ថាអ្នកពិតជាចង់ដាក់ស្នើមែនទេ?ដូចរូបខាងក្រោម



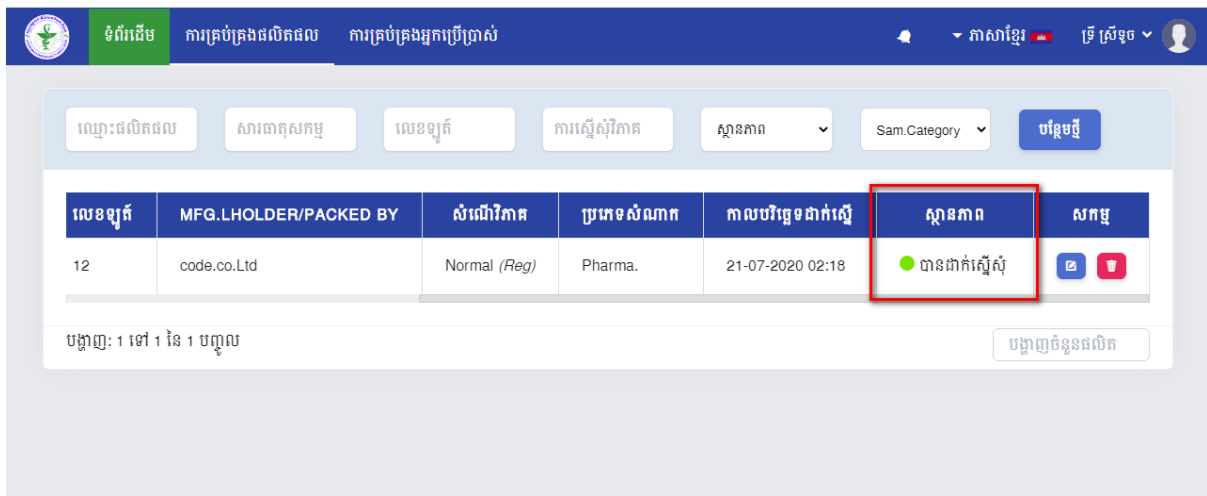
បើអ្នកប្រាកដចង់ដាក់ស្នើសូមចុចយល់ព្រមពេលនោះវានឹងនាំអ្នកមកកាន់បញ្ជីឈ្មោះផលិតផលដែលអ្នកបានបង្កើតដូចរូបខាងក្រោម



បន្ទាប់ពីអ្នកដាក់ស្នើសុំផលិតផលសំណាករបស់អ្នកគឺអ្នកត្រូវរងចាំរហូតដល់អ្នកត្រួតពិនិត្យគាត់ទទួលយកការដាក់ស្នើរបស់អ្នក។ អ្នកអាចដឹងថាផលិតផលដែលអ្នកដាក់ស្នើនោះត្រូវបានគេត្រួតពិនិត្យឬនៅដោយអ្នកអាចមើលនៅត្រង់តារាងដោយទាញទៅកាន់ផ្នែកខាងចុងបន្តិចដែលដាក់ថាស្ថានភាពពេលនោះអាចឃើញពាក្យដូចជា

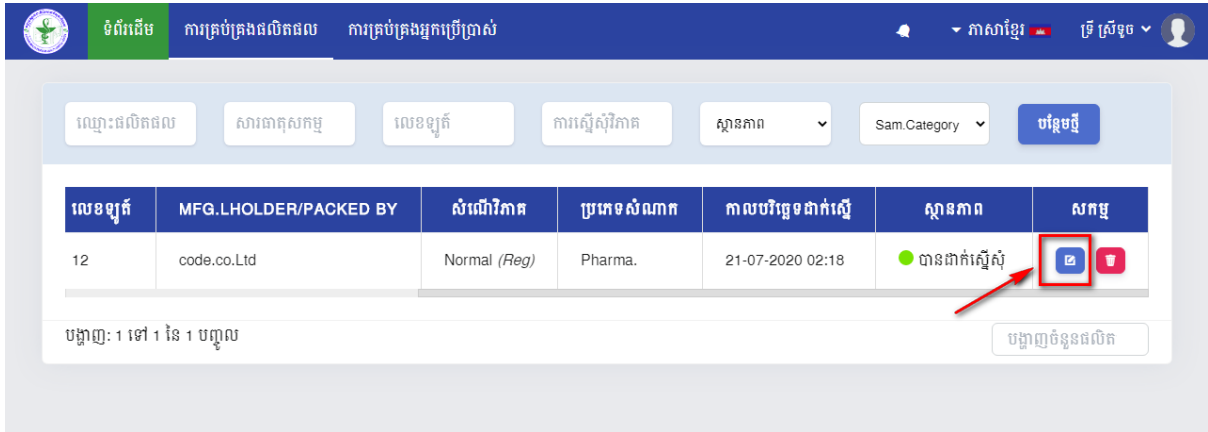
- **កំពុងរង់ចាំ** : ចេញពាក្យនេះពេលដែលបង្កើតផលិតផលហើយមិនទាន់ដាក់ស្នើ
- **បានដាក់ស្នើសុំ** : ចេញពាក្យនេះពេលដែលផលិតផលត្រូវបានដាក់ស្នើសុំ
- **ពិនិត្យឡើងវិញ** : ចេញពាក្យនេះពេលដែលអ្នកត្រួតពិនិត្យទទួលយកនិងធ្វើការត្រួតពិនិត្យលើការដាក់ស្នើ
- **បង់ប្រាក់** : ចេញពាក្យនេះពេលដែលគេធ្វើទម្រង់វាយតម្លៃ រួចនិងការបង់ប្រាក់សំរាប់ផលិតផលដែលបានដាក់ស្នើសុំ
- **បដិសេធ** : ចេញពាក្យនេះពេលដែលអ្នកវាយតម្លៃគាត់បដិសេធនូវការដាក់ស្នើផលិតផលរបស់អ្នក

- **កំពុងដំណើរការ** :ចេញពាក្យនេះនៅពេលដែលអ្នកបានបំពេញនូវការបង់ប្រាក់រួចដាក់ស្នើបន្ទាប់មកខាងអ្នកទទួលប្រាក់គាត់ទទួលយកនៅការបង់ប្រាក់របស់អ្នក
- **បញ្ចេញលទ្ធផល** :មានន័យថាផលិតផលរបស់អ្នកបានដាក់ស្នើដោយជ័យខាងក្រោមនេះជារូបដែលបង្ហាញផលិតផលដែលបានដាក់ស្នើសុំ

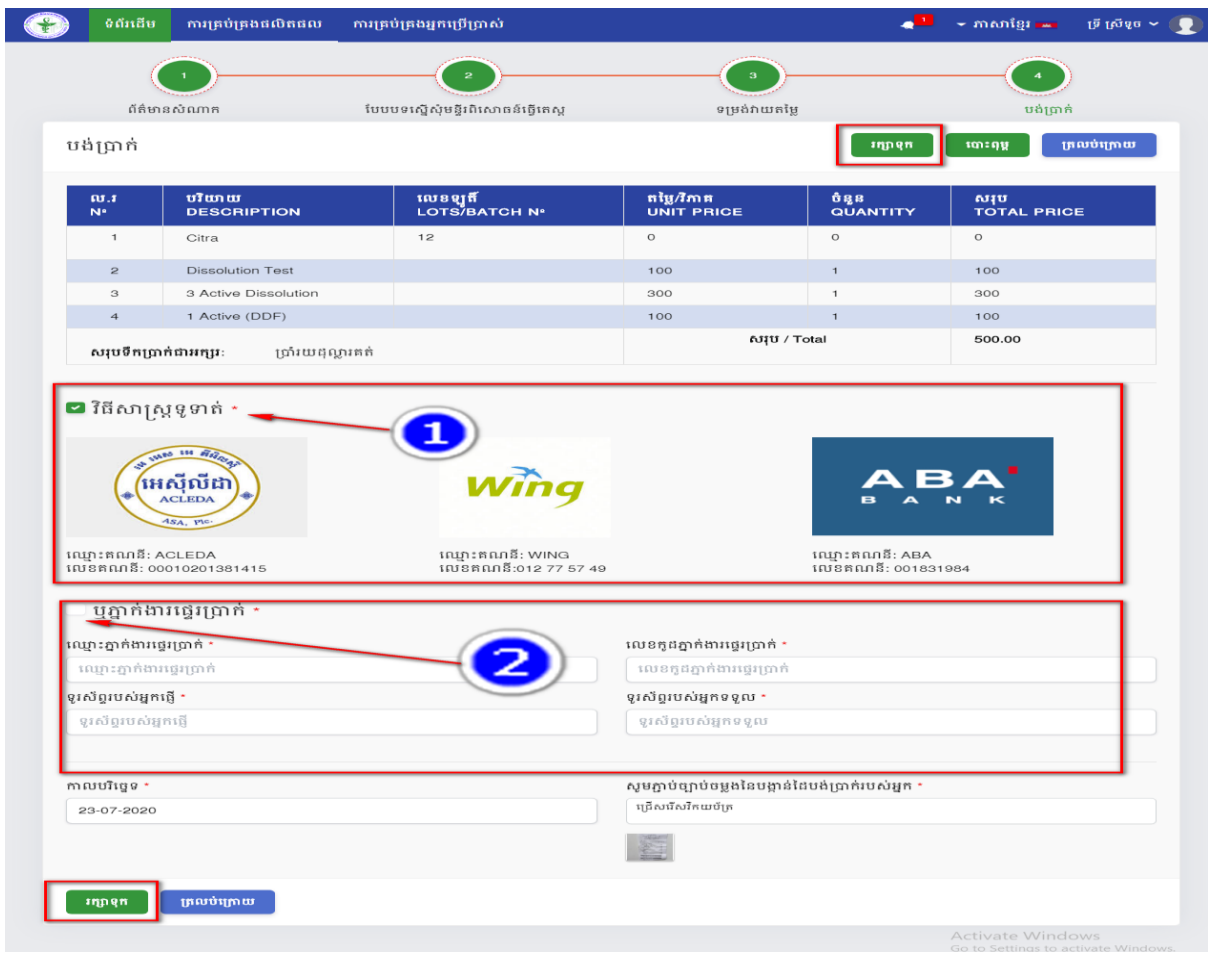


****** ពេលដែលអ្នកឃើញត្រង់ក្រឡេងស្ថានភាពប្តូរទៅជាពាក្យថាបដិសេធអ្នកចូលទៅមើលការវាយតម្លៃរបស់អ្នកត្រួតពិនិត្យបានដោយចុចប៊ូតុងពណ៌ទឹកបិទនៅក្នុងក្រឡេងសកម្មភាពរូបខាងលើរួចមើលនៅលើផ្នែកទី៣ទម្រង់វាយតម្លៃត្រង់ Missing Points Note អ្នកនឹងឃើញពីមូលហេតុដែលគេបដិសេធការដាក់ស្នើរបស់អ្នក។ពេលនោះអ្នកអាចធ្វើការកែប្រែរាល់ Missing Points Note ដែលអ្នកវាយតម្លៃបានប្រាប់អ្នករួចអ្នកអាចធ្វើការដាក់ស្នើម្តងទៀតបាន

****** ពេលដែលអ្នកឃើញត្រង់ក្រឡានស្ថានភាពប្តូរទៅជាពាក្យថា **បង់ប្រាក់** មានន័យថាផលិតផលរបស់អ្នកត្រូវបានគេវាយតម្លៃរួចហើយរងចាំការបង់ប្រាក់របស់អ្នក។ អ្នកអាចចូលទៅបង់ប្រាក់នៅផ្នែកទី ៤ នៃទំរង់បញ្ជូលផលិតផលសំណាក។ របៀបចូលសូមចុចលើប៊ូតុងពណ៌ទឹកប៊ិចដូចរូបខាងក្រោម



ពេលចុចលើប៊ូតុងនេះ រួចអ្នកត្រូវចុចលើលេខ ៤ ដាក់ថាបង់ប្រាក់ ដូចរូបខាងក្រោម



តាមរូបខាងលើនេះយើងបែងចែកការបង់ប្រាក់ជាពីរផ្នែកគឺ

➤ 1 វិធីសាស្ត្រទូទាត់ ជាវិធីសាស្ត្រមួយដែលអ្នកអាចបង់លុយបានតាមរយៈ

○ អេស៊ីលីដា (ACLEDA)

○ វីង (WING)

○ អេប៊ីអេ (ABA)

➤ 2 ឬភ្នាក់ងារផ្ទេរប្រាក់ ជាវិធីសាស្ត្រមួយដែលអ្នកអាចបង់តាមភ្នាក់ងារផ្ទេរប្រាក់ផ្សេងៗ

ទៀត

❖ របៀបបញ្ជូនការបង់ប្រាក់

■ វិធីសាស្ត្រទូទាត់

■ បើអ្នកជ្រើសរើសវិធីសាស្ត្រទី១សូមចុចយកវិធីសាស្ត្រទូទាត់ មើលរូបខាងលើរួចអ្នកអាចផ្ញើប្រាក់តាម អេស៊ីលីដា (ACLEDA) ឬ វីង(WING) ឬ អេប៊ីអេ (ABA)តាមលេខគណនីនីមួយៗដូចរូបខាងលើ។បន្ទាប់ពីអ្នកផ្ញើប្រាក់រួចហើយសូមថតវិក័យបត្រទុកសំរាប់បង្កើតការបង់ប្រាក់

■ សូមបញ្ជូនកាលបរិច្ឆេទ និង វិក័យបត្រដែលអ្នកបានថតនោះដោយចុចត្រង់ពាក្យថាសូមភ្ជាប់ច្បាប់ចម្លងនៃបង្កាន់ដៃបង់ប្រាក់របស់អ្នក

■ សូមចុចរក្សាទុកពេលរក្សាទុករួចរាល់អ្នកនឹងឃើញមានលេចចេញនៅប៊ូតុងមួយទៀតដាក់ថា ដាក់ស្នើបើសិនជាអ្នកមិនទាន់ដាក់ស្នើនោះអ្នកអាចធ្វើការកែប្រែការ

បង់ប្រាក់របស់អ្នកបានតែបើអ្នកដាក់ចុះដាក់ស្នើនោះអ្នកមិនអាចធ្វើការកែប្រែបាន
ទេ ។ ដូចនេះការបង់ប្រាក់របស់អ្នកជោគជ័យនៅពេលអ្នកចុះប្រើតុងដាក់ស្នើ។

ទំព័រដើម ការគ្រប់គ្រងផលិតផល ការគ្រប់គ្រងអ្នកប្រើប្រាស់
កាសាខ្មែរ ទ្រី ស្រីធុច

1
2
3
4

ព័ត៌មានសំណាក
បែបបទស្នើសុំមន្ទីរពិសោធន៍ធ្វើតេស្ត
ទម្រង់វាយតម្លៃ
បង់ប្រាក់

បង់ប្រាក់

រក្សាទុក
ដាក់ស្នើ
បោះពុម្ព
ត្រលប់ក្រោយ

ល.រ N°	បរិយាយ DESCRIPTION	លេខឡូតី LOTS/BATCH N°	តម្លៃ/វិភាគ UNIT PRICE	ចំនួន QUANTITY	សរុប TOTAL PRICE
1	Citra	12	0	0	0
2	Delay Released Dissolution Test		200	1	200
3	Compound Extracts		150	1	150
4	Sterility Test		100	1	100
សរុបទឹកប្រាក់ជាអក្សរ: បួនរយហាសិបដុល្លារគត់			សរុប / Total		450.00

វិធីសាស្ត្រទូទាត់ *

ឈ្មោះគណនី: ACLEDA
លេខគណនី: 00010201381415

ឈ្មោះគណនី: WING
លេខគណនី: 012 77 57 49

ឈ្មោះគណនី: ABA
លេខគណនី: 001831984

ឬភ្នាក់ងារផ្ទេរប្រាក់ *

ឈ្មោះភ្នាក់ងារផ្ទេរប្រាក់ *

លេខកូដភ្នាក់ងារផ្ទេរប្រាក់ *

ទូរស័ព្ទរបស់អ្នកផ្ញើ *

ទូរស័ព្ទរបស់អ្នកទទួល *

កាលបរិច្ឆេទ *

សូមភ្ជាប់ច្បាប់ចម្លងនៃបង្កាន់ដៃបង់ប្រាក់របស់អ្នក *

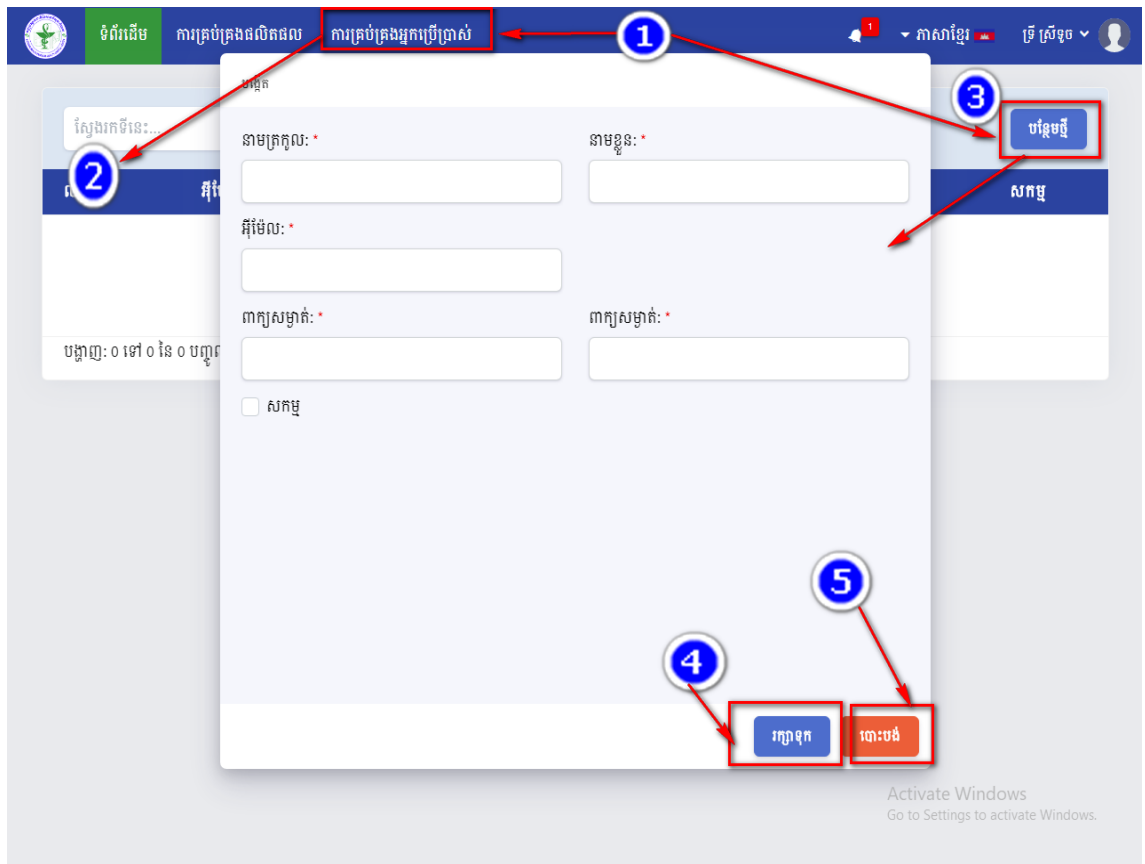
រក្សាទុក
ដាក់ស្នើ
ត្រលប់ក្រោយ

■ ភ្នាក់ងារផ្ទេរប្រាក់

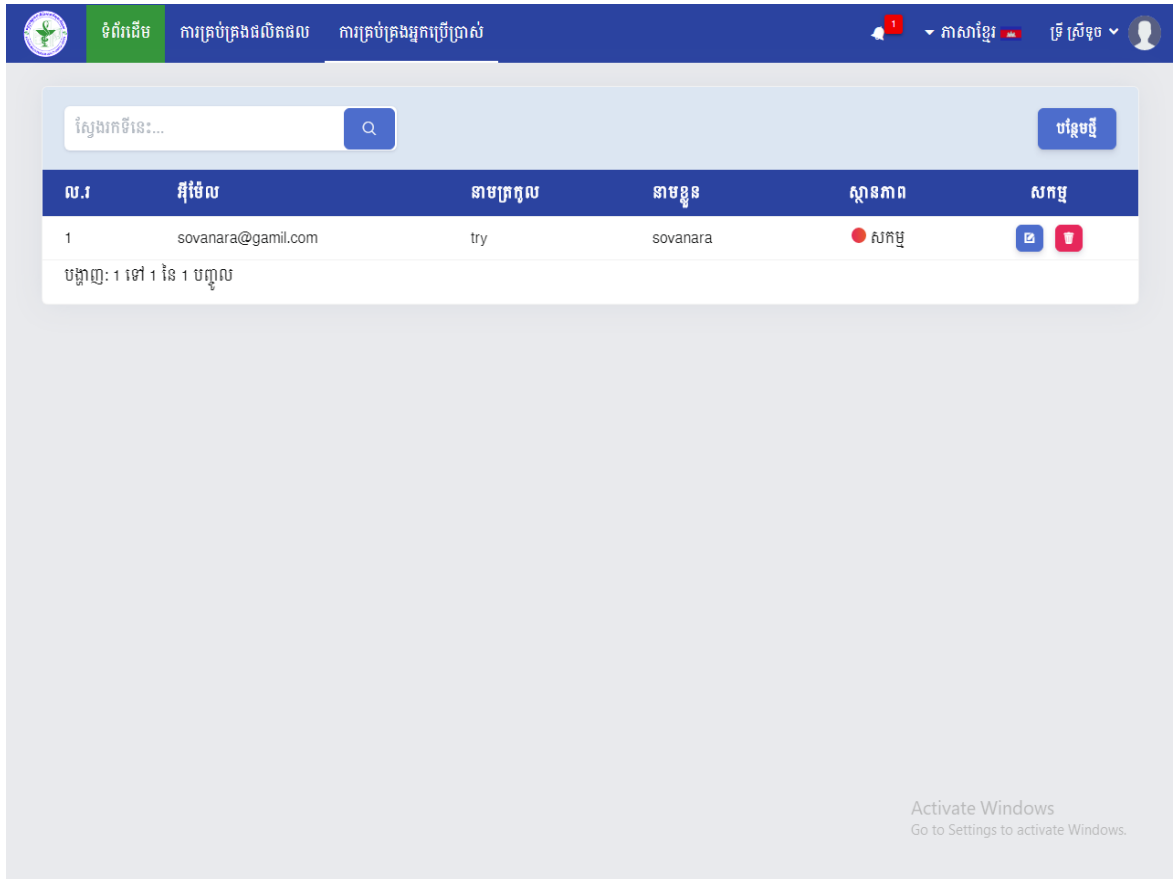
- សូមចុចលើ **ប្តូរភ្នាក់ងារផ្ទេរប្រាក់** រួចសូមបញ្ចូលឈ្មោះភ្នាក់ងារផ្ទេរប្រាក់ លេខកូដភ្នាក់ងារផ្ទេរប្រាក់ ទូរស័ព្ទរបស់អ្នកធ្វើ ទូរស័ព្ទរបស់អ្នកទទួល កាលបរិច្ឆេទ សូមភ្ជាប់ច្បាប់ចម្លងនៃបង្កាន់ដៃបង់ប្រាក់របស់អ្នក
- សូមចុចរក្សាទុកពេលរក្សាទុករួចរាល់អ្នកនិងឃើញមានលេចចេញនៅប៊ូតុងមួយទៀតដាក់ថា ដាក់ស្នើបើសិនជាអ្នកមិនទាន់ដាក់ស្នើនោះអ្នកអាចធ្វើការកែប្រែការបង់ប្រាក់របស់អ្នកបានតែបើអ្នកដាក់ចុចដាក់ស្នើនោះអ្នកមិនអាចធ្វើការកែប្រែបានទេ។ ដូចនេះការបង់ប្រាក់របស់អ្នកជោគជ័យនៅពេលអ្នកចុចប៊ូតុងដាក់ស្នើ។

បន្ទាប់ពីអ្នកធ្វើការដាក់ស្នើការបង់ប្រាក់រួចហើយខាងអ្នកទទួលលុយគេនិងចុចទទួលយកការបង់ប្រាក់របស់អ្នកពេលនោះអ្នកនិងឃើញពាក្យ**កំពុងដំណើរការ**ដូចបង្ហាញរៀបរាប់ពីការចេញនៅក្នុងក្រឡេនស្ថានភាពខាងលើ។ បន្ទាប់មកប្តូរទៅជាពាក្យ**បញ្ចេញលទ្ធផល**មានន័យថាផលិតផលដែលអ្នកដាក់ស្នើត្រូវបានដាក់ស្នើដោយជោគជ័យ។

5. ណែនាំពីការបង្កើតសមាជិកអ្នកប្រើប្រាស់ផ្សេងទៀតជាកូនក្រុមរបស់ខ្លួនដើម្បីអោយអ្នកប្រើប្រាស់ក្នុងក្រុមខ្លួនអាចបង្កើតបានដូចខ្លួនដែរ
 ដើម្បីបង្កើតអ្នកប្រើប្រាស់ផ្សេងទៀតសូមអ្នកចុចនៅលើពាក្យការ**គ្រប់គ្រងអ្នកប្រើប្រាស់**សូមមើលរូបខាងក្រោម



តាមរូបក្រោយពីអ្នកចុចការគ្រប់គ្រងអ្នកប្រើប្រាស់រួចនិងចេញតារាងព័ត៌មានអ្នកប្រើប្រាស់ដែលអ្នកបានបង្កើត។ ដើម្បីបង្កើតសូមចុចលើពាក្យបន្ថែមថ្មីមើលរូបគឺត្រង់លេខ3ពេលនោះនិងលោតផ្ទាំងមួយមកដាក់ថាបង្កើត។ សូមបញ្ចូលព័ត៌មានរួចចុចត្រង់លេខ4ដែលដាក់ថា រក្សាទុកបើអ្នកមិនចង់រក្សាទុកសូមចុចលើលេខ5ដាក់ថាបោះបង់។ បើអ្នកចុចរក្សាទុករួចអ្នកនិងបានព័ត៌មានអ្នកប្រើប្រាស់ដែលអ្នកបានបង្កើតសូមមើលរូបខាងក្រោម



ក្រោយពីអ្នកបង្កើតគណនីមួយសំរាប់អ្នកប្រើប្រាស់ម្នាក់ឈ្មោះថា sovanara ដែលមានអ៊ីមែល sovanara@gmial.com ។ ដូចនេះ sovanara គាត់អាចបង្កើតផលិតផលសំរាប់ដាក់ស្នើដូចអ្នកដែរដោយបង្កើតផលិតផលដោយប្រើឈ្មោះក្រុមហ៊ុនមួយរួមជាមួយនិងអ្នកដែរ។

6. ណែនាំអំពីការចងចាំគណនីសំរាប់ចូលទៅកាន់ប្រព័ន្ធ

ដើម្បីចងចាំគណនីចូលទៅកាន់ប្រព័ន្ធសូមចុចលើតំបន់ **ចងចាំពាក្យសម្ងាត់របស់អ្នក** មុនពេលចុចចូលប្រើប្រាស់ប្រព័ន្ធសូមមើលរូប



ក្រោយពីចុចចងចាំពាក្យសម្ងាត់របស់អ្នកហើយលោកក្រោយអ្នកមិនបាច់វាយអ៊ីមែលនិងពាក្យសំងាត់ទេវាមានស្រាប់ចុចចុចចូលប្រើប្រព័ន្ធតែម្តង។

7. ណែនាំអំពីការរក្សាគណនីសំរាប់ចូលទៅកាន់ប្រព័ន្ធ

នៅពេលអ្នកភ្លេចនូវពាក្យសំងាត់របស់អ្នកនោះ អ្នកអាចធ្វើការផ្លាស់ប្តូរបានដោយចុចលើពាក្យថា **រក្សាពាក្យសំងាត់?**